

B2B Portál 100Mega Distribution

Nastavení autentikátoru

Pro zabezpečení vašeho účtu pomocí dvoufázového ověřování využíváme autentikaci pomocí mobilní aplikace. Aplikace generuje unikátní časově omezený kód pro přihlášení.

Můžete použít aplikace Autentikátor od Google, Microsoftu, ale i další.

Google Authenticator



Microsoft Authenticator



Jakmile máte připravené mobilní zařízení s aplikací Autentikátor, přejděte do sekce Vaše firma / Vaše autentikátory.


Na stránce pokračujte stisknutím tlačítka "Přidat autentikátor".

A screenshot of a web interface. At the top, there's a breadcrumb "Úvod > Vaše autentikátory". Below it is a header "Vaše autentikátory" and a sub-header "Vaše autentikátory přihlášení". A table with columns "Uživatel", "Název Autentikátorů", "Aktivní", and "Akce" is shown. Below the table is a green button with a plus sign and the text "Přidat autentikátor", which is pointed to by a red arrow. Below the button is a light blue informational box with text explaining the two-factor authentication process and the need to use a mobile device.

Následně budete vyzváni k zadání číselného kódu, který vám byl při stisknutí tlačítka zaslán na váš registrovaný email.

Nový autentikátor

Kód z emailu Na váš email **tomas.horak@100mega.cz** jsme právě zaslali ověřovací kód, prosím zadejte jej



Název Pojmenujte si Vaše mobilní zařízení

Uživatel: Název Autentikátoru: Aktivní:

Po vytvoření autentikátoru je potřeba jej aktivovat pomocí aplikace Autentikátor ve vašem mobilním zařízení. Stiskněte tlačítko "aktivovat".

Úvod > Vaše autentikátory

Vaše autentikátory

Vaše autentikátory přihlášení

Uživatel	Název Autentikátorů	Aktivní	Akce
Demo Uživatel	Test	Neaktivní	Aktivovat

V dalším kroku spusťte aplikaci Autentikátor a zvolte přidat/skenovat. Naskenujte QR kód autentikátorem.

1. Naskenujte QR kód autentikátorem

Nevíte si rady?

Důrazně nedoporučujeme načítat stejný QR kód více zařízeními. Po načtení stiskněte tlačítko Pokračovat.

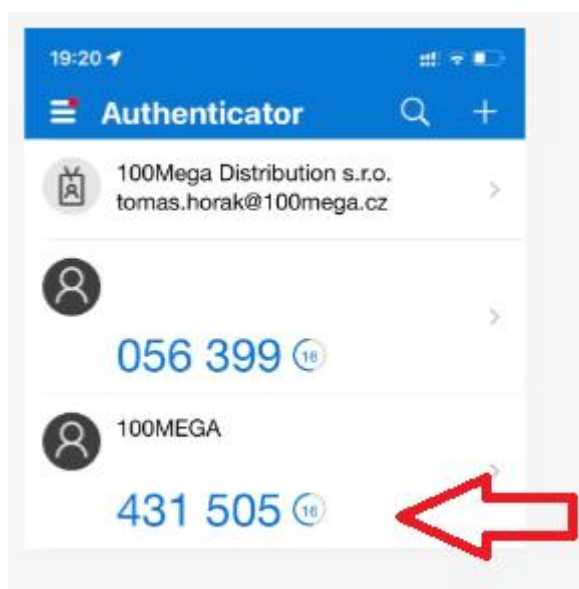


2. Opište kód z aplikace (6 číslic)

XXX XXX

Aktivovat

Po přidání autentikátoru do aplikace jej vyberte kliknutím. Zobrazí šestimístný kód, který zadejte ve stránce.



Pro dokončení stiskněte tlačítko Aktivovat.

Po úspěšné aktivaci uvidíte stav autentikátoru jako „aktivní“. Od této chvíle budete pro autorizaci při přihlášení používat kód z aplikace Autentikátor.

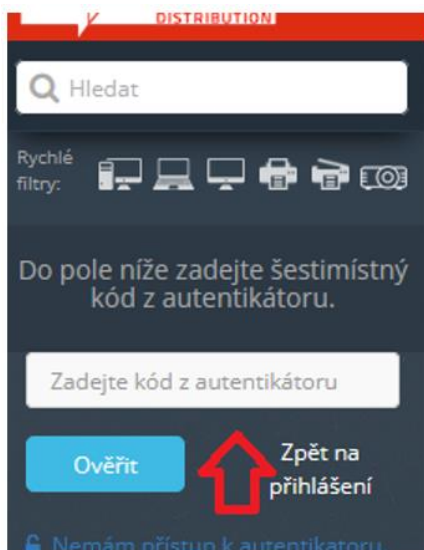
🔒 Vaše autentikátory přihlášení

Uživatel	Název Autentikátorů	Aktivní	Akce
Demo Uživatel	Test	Aktivní	✖ Zrušit

Již máte autentikátor nastavený není možné přidat další

Autentikátor je na vašem účtu úspěšně nastavený a aktivovaný. Pokud potřebujete vyměnit mobilní zařízení, můžete autentikátor zrušit a aktivovat jej na novém zařízení.

Při dalším přihlášení budete vyzváni k zadání kódu z autentikátoru.



Zrušení přihlašování pomocí autentikátoru můžete provést v sekci Vaše firma / Vaše autentikátory.

Nemůžete-li již použít zařízení s aktivovaným autentikátorem, klikněte při přihlašování na odkaz „Nemám přístup k autentikátoru.“